

Premier bilan de la saison estivale

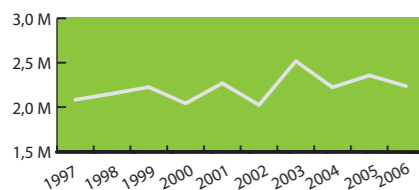
Comme chaque été, dans le cadre d'un partenariat avec le Grand Lyon, des boucles de comptage routier placées aux différentes entrées de la partie aval du site ont permis de suivre l'évolution de la fréquentation (1).



Fréquentation

- 2 237 000 visiteurs de juin à août 2006 : tout en restant dans la moyenne des 10 dernières années, c'est une baisse de 5% de la fréquentation par rapport à 2005.
- La plus grosse affluente de la saison est enregistrée le dimanche 2 juillet avec un pic de 51 000 personnes estimées (16 000 véhicules).
- Lors de ces journées de forte affluente, 75% de la fréquentation se concentre sur les secteurs du Morlet, de l'Espace Multisports et du Fontanil.
- En lien avec les mauvaises conditions météo (contrairement à juin/juillet), la fréquentation en août a chuté (c'est la plus basse en août sur les 9 dernières années).

Fréquentation estivale depuis 1997

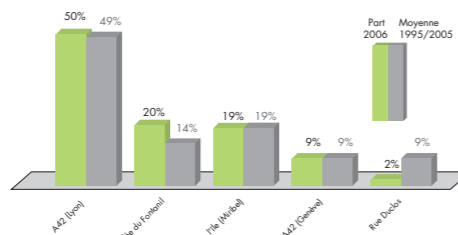


Accès au Grand Parc

En voiture

- Stabilité pour l'entrée A42 (en provenance de Lyon) qui permet l'accès au site de près d'1 visiteur sur 2.
- La 1^{ère} phase de l'aménagement de la porte verte a modifié les habitudes d'accès et de circulation sur le parc. Conséquence : la rue Duclos chute de 80% et passe à 2% des accès (soit 122 000 véhicules en moins sur les 3 derniers mois).
- La circulation semble se reporter sur l'entrée sud (allée du Fontanil) qui accueille désormais près d'1 véhicule sur 5 et détrône ainsi le pont de l'île qui constituait depuis 10 ans le second accès.
- Le trafic aux heures spécifiques de transit dont la tendance sur les 5 dernières années était à la hausse, baisse cette année de 15%.

Répartition des entrées



À vélo (piste cyclable depuis Lyon, Villeurbanne et Vaulx-en-Velin)

75 000 passages recensés sur juillet et août, soit une moyenne de 1 200 piétons/cycles par jour et des extrêmes de 3 000 le 2 juillet et 220 le 29 août. À titre de comparaison, le compteur des Grands Vernes recense 44 800 passages sur la même période (720 par jour).

En transports en commun

Données traitées dans le prochain numéro. ■

(1) Ces données complètent un dispositif permanent de suivi de la fréquentation qui comporte 2 compteurs routiers ainsi que 2 compteurs piétons-cycles.

Une forêt de qualité pour le futur

C Agriculture et forêt

Après avoir mené, ces dernières années, un travail de fond sur l'agriculture, le Grand Parc se tourne aujourd'hui vers sa forêt. Dans le cadre du Plan Directeur, il se donne les moyens d'offrir une forêt de qualité pour les générations futures. Présentation du plan de gestion forestier.

Pourquoi un plan de gestion forestier ?

Après avoir travaillé pendant deux ans sur le volet agriculture, René Beauverie, président du SYMALIM, a souhaité engager une réflexion sur la forêt du Grand Parc. Mieux la connaître c'est aussi mieux la maîtriser. Aussi, dans le cadre de la mise en oeuvre du Plan Directeur, un plan de gestion forestier pour les dix prochaines années a été imaginé.

Quelles sont les caractéristiques de la forêt du Grand Parc ?

Le Grand Parc bénéficie d'une forêt de qualité, qui se présente sous différents habitats avec encore 32% de forêt alluviale. Toutefois, c'est aussi une forêt qui souffre de la baisse de la nappe phréatique.

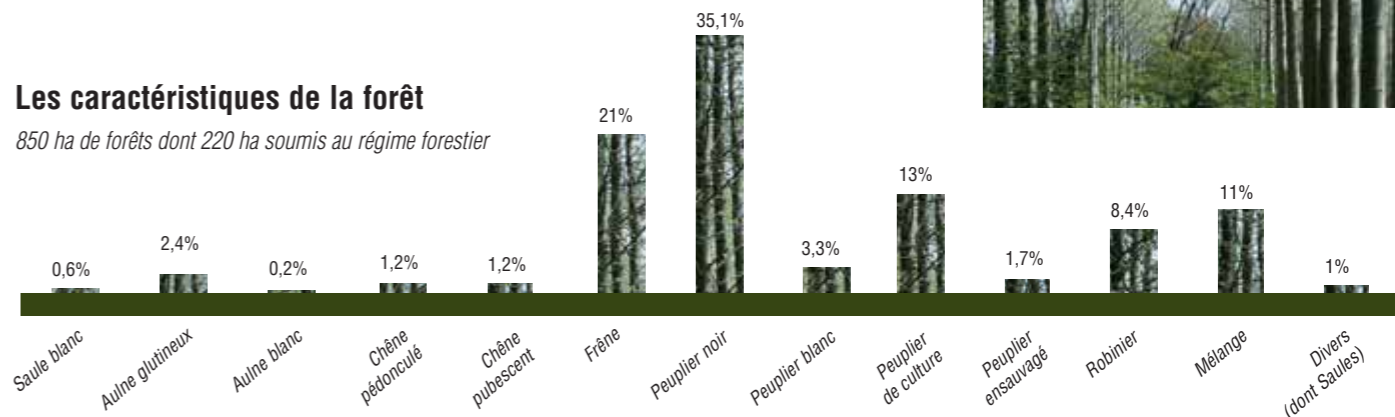
Que prévoit ce plan de gestion ?

Le plan de gestion, confié à l'ONF, privilégie une forêt naturelle avec des objectifs environnementaux. À l'aval du site, la forêt doit permettre de mieux accueillir le public. La production de bois n'est pas abandonnée mais rendue compatible avec la protection des milieux et des paysages rhodaniens. Le futur Centre de Pédagogie Eau et Nature des Allivoz sera probablement chauffé au bois et pourrait, dans ce cadre, utiliser les ressources forestières du Grand Parc. Enfin, la sécurité du public constitue le premier souci du SYMALIM et de la SEGAPAL, en particulier à proximité des équipements et des voies de circulation.



Les caractéristiques de la forêt

850 ha de forêts dont 220 ha soumis au régime forestier



Les grands objectifs du plan de gestion



ACCUEIL DU PUBLIC

Répartition de la fréquentation

- Plan de circulation automobile / équestre / sentiers VTT et pédestres
- Implantation des équipements d'accueil (tables, barbecues)

Amélioration du paysage

- En vision externe : traitement des lisières et bosquets
- En vision interne : mise en valeur ou façonnage d'arbres remarquables, travail sur la lumière et la diversité des structures forestières.

Education à la nature

- Sentiers d'interprétation
- Sensibilisation

PROTECTION DES MILIEUX NATURELS

Préservation du milieu forestier

- Sauvegarde ou préservation des habitats forestiers emblématiques (Chênaie-Frênaie-Ormaie) ; habitats « nomades » (Aulnaie-Frênaie)
- Lutte contre les espèces invasives
- Renaturation des forêts « artificielles » (peupleraies cultivées, plantations de Robinier).

Préservation des espèces

- Augmentation des quantités/qualités de bois mort/à cavité
- Sauvegarde/création de sites d'accueil (nidification, de reproduction...)

Réouverture de milieux

- Restauration d'anciennes pelouses sèches embroussaillées
- Restauration de systèmes humides ouverts

Travail des ripisylves

- Gestion de la lumière des milieux humides vis-à-vis de la faune
- Prévention des embâcles

PRODUCTION DU BOIS

Bois d'œuvre

- Peupliers et autres feuillus

Bois d'énergie

- Rondin, plaquette forestière

CONTACTS

Olivier Pillonel / SYMALIM
pillonel@grand-parc.fr

Claude Crépet / SEGAPAL
crepet@grand-parc.fr

Les dates clés

Juin 2005

- Réalisation d'une cartographie des habitats forestiers.
- Actualisation des forêts soumises au régime forestier.

Octobre/Novembre 2005

- Consultation pour la réalisation du plan de gestion forestier.

Décembre 2005

- Choix du prestataire : l'Office National des Forêts.

À partir de janvier 2006

- Travail de terrain.
- Réunions du comité technique et de la commission agriculture et forêts.

Juin 2006

- Validation des objectifs.

Automne 2006

- Définition du plan d'actions.
- Concertation.

Fin 2006

- Premières actions.

ESTIMATIONS DU PLAN DE GESTION 2006/2016

Plantations, entretien...
385 k€

Recettes d'exploitation des peupleraies
263 k€